



Universitat per a Majors
Vicerectorat d'Estudis i Docència

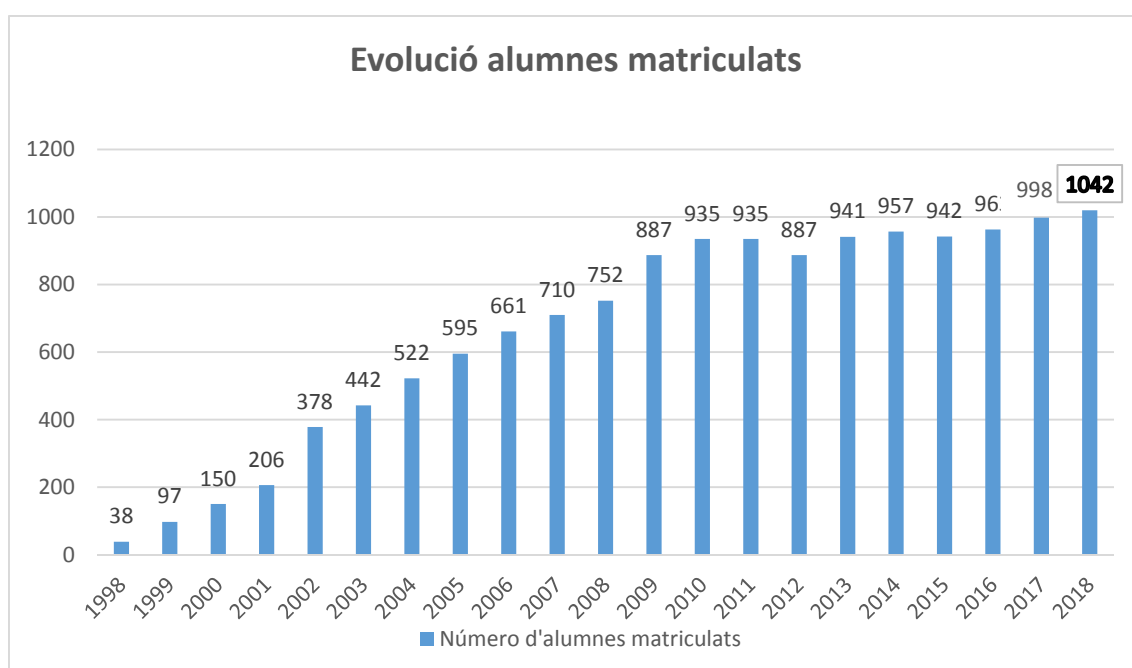
***ANÀLISI DEL PERFIL DE L'ALUMNAT DE LA
UNIVERSITAT PER A MAJORS AL CURS 2018-2019***

Castelló, 31 d'Octubre de 2018

Evolució i anàlisi del perfil de l'alumnat del programa de formació permanent de l'UJI

La Universitat Jaume I va iniciar el Programa Universitari per a Majors a l'any 1998, estant en l'actualitat plenament consolidat, però amb permanent esperit de millora, avanç i adaptació. L'oferta formativa conté: un graduat, amb una estructura troncal i comú per a tots els estudiants i un postgraduat que permet que l'alumnat segueixca formant-se en aquells itineraris que els resulten més interessants i adequats als seus requeriments acadèmics i personals. I a la fi, per no discriminar ni per territori ni per edat s'ofereix un curs de Ciències Humanes i Socials en sis municipis del nostre entorn geogràfic.

El programa es va iniciar l'any 1998 al Campus de Castelló amb 38 estudiants, aquest curs 2018-2019 es celebra el XX Aniversari de la Universitat per a Majors i seran 1042 els estudiants matriculats al programa, al Campus de Castelló i a les diferents Seus (Interior, Nord, Ports i Morvedre). A continuació es mostra l'evolució dels alumnes matriculats.



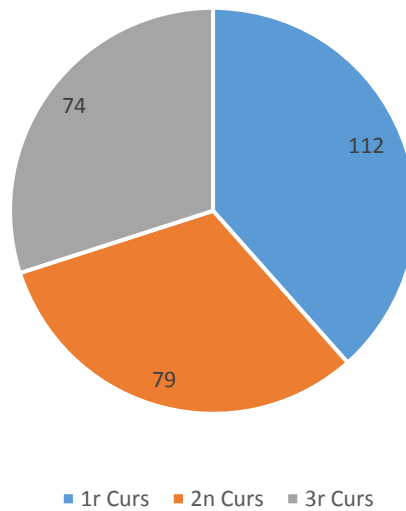
Així, les dades ens mostren que el creixement es va notant any rere any amb gran influència. Per tant, les persones majors de la ciutat de Castelló i de la província, mostren gran interès per l'educació permanent al llarg de tota la vida.

Distribució del número d'alumnes per curs, postgraus i seus

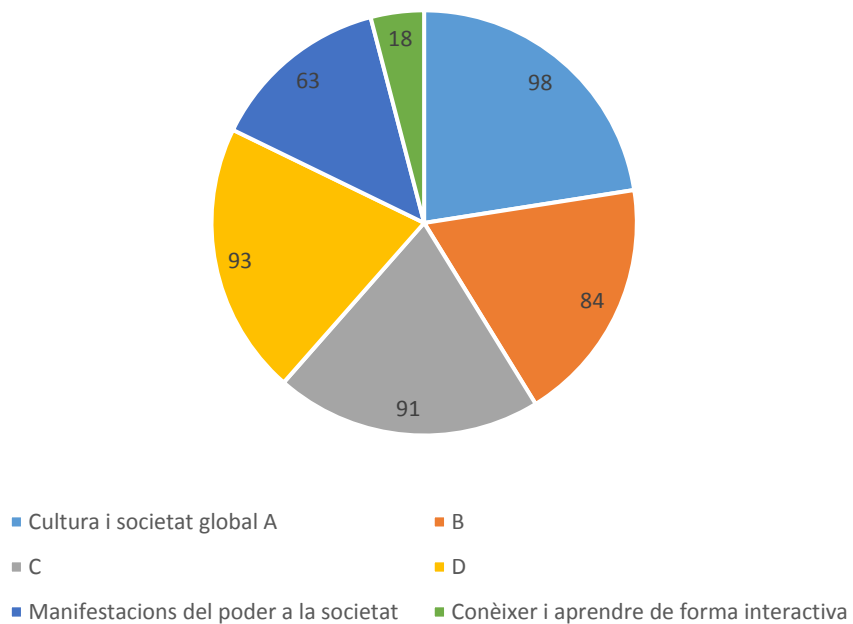
A continuació es mostren els alumnes matriculats en cadascú dels cursos del Grau: primer, segon i tercer. Així també es mostren la distribució dels estudiants en els

diferents postgraus: Cultura i Societat Global, Manifestacions del poder a la societat i Conèixer i aprendre de forma interactiva.

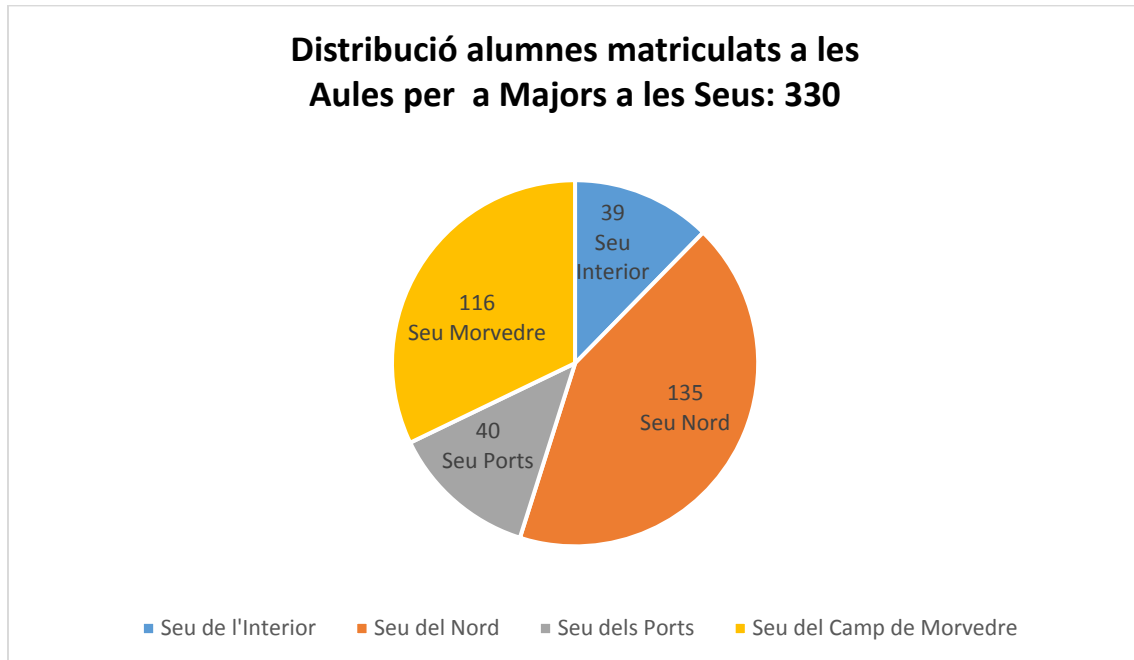
Grau Universitari Sènior: 265



Postgraduat Universitari Sènior: 447



En el següent gràfic es mostra la distribució dels estudiants a les diferents Seus: Seu de l'Interior (Sogorb) 39, Seu del Nord 135 (Vinaròs 79 i Sant Mateu 56), Seu dels Ports 40 (Morella 26 i Vilafranca 14) i Seu del Camp de Morvedre 116 (Sagunt).



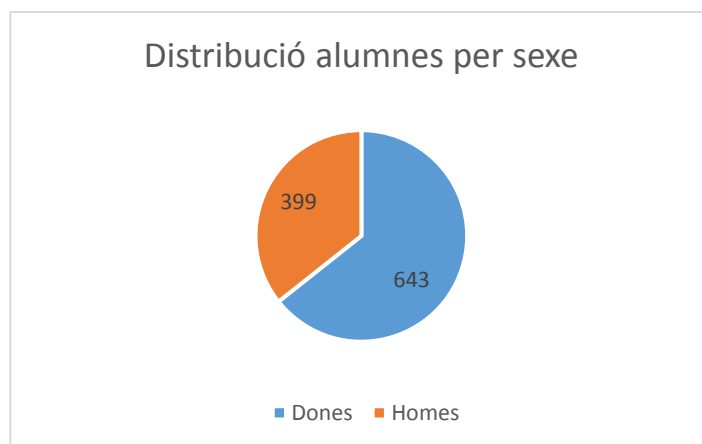
Distribució dels estudiants per edats i sexe

Els estudiants de la Universitat per a Majors són tots majors de 55 anys, homes i dones, però no tots són igual, aleshores a continuació es detalla l'edat mitjana dels estudiants matriculats cadascun dels anys. I posteriorment la distribució d'homes i dones durant aquest curs 2018-2019.

Cursos	Mitjana d'edats
1998	79,25
1999	77,69
2000	76,98
2001	76,70
2002	76,41
2003	76,40
2004	75,97
2005	75,75
2006	75,36
2007	74,97
2008	74,44
2009	73,46
2010	72,93
2011	71,88
2012	71,04
2013	70,36
2014	69,68
2015	69,30
2016	68,94
2017	68,20
2018	69,92

Les edats es presenten amb dos decimals. Es pot observar que la mitjana de les edats cada vegada mostra que els estudiants que es matriculen són més joves, el primer any la mitjana d'edat era de 79 anys i finalment aquest curs la mitjana és de 68 anys.

La distribució dels estudiants per sexe del curs 2018-2019 de la Universitat per a Majors, és la següent:



De forma que les dones representen el 64% de l'alumnat de la Universitat per a Majors i els homes 36%

Nivell d'estudis

El requisit per a poder accedir als estudis de la Universitat per a Majors és l'edat, tindre 55 anys. No és requisit indispensable els estudis previs que es puguin tindre. Però, tal com s'ha comentat, els estudiants són molt diversos, a continuació es mostra els estudis previs dels estudiants en general:

Tipus d'estudis	Número d'alumnes
Informació no disponible	64
Ningún estudi	10
Primaris	194
Secundaris	84
Batxiller	200
Formació Professional	119
Diplomatura	201
Llicenciatura	166
Doctorat	4

La gran majoria dels estudiants matriculats el curs 2018-2019 tenen estudis primaris o bé batxillerat; amb uns valors molt aproximats.

A més a més és rellevant com està la distribució dins de cada estudi: Grau, Postgrau i Seus.

A continuació es mostren distribuïts per estudis:

Distribució alumnes per estudis en GRAU	
57	Batxiller
35	Primaris
46	Llicenciatura
50	Diplomatura
39	Formació Professional
29	Secundaris
6	Informació no disponible
1	Ningún estudi
2	Doctorat

Distribució alumnes per estudis en POSTGRAU	
110	Diplomatura
96	Batxiller
71	Primaris
66	Llicenciatura
47	Formació Professional
36	Secundaris
17	Informació no disponible
2	Doctorat
2	Ningún estudi

Distribució alumnes per estudis en SEUS	
88	Primaris
41	Informació no disponible
19	Secundaris
47	Batxiller
33	Formació Professional
41	Diplomatura
7	Ningún estudi
54	Llicenciatura

En línies general cal destacar que són grups amb perfils acadèmics i professionals previs molt heterogenis.

Ús de les TICS per part dels estudiants majors

L'ús de les TICS cada vegada està més implantat en tota la societat, així és que els estudiants de la Universitat per a Majors, cada vegada fan més ús de les noves tecnologies, tant així que es veu reflex en el seu dia a dia en l'ús de l'ordinador i amb els coneixements d'informàtica e Internet que van adquirint.

En els dos gràfics següents, podem observar amb gran diferència que els estudiants utilitzen les TICS pràcticament tots els dies, per altra banda la majoria d'estudiants navega sense dificultat i utilitza el correu electrònic amb confiança.

Quant use el ordinador o accedeix a Internet?	
No use en absolut	38
L'use puntualment (en casa d'un amic, en cursos, etc.)	24
L'use una o dos vegades a la setmana	74
L'use tres o quatre vegades a la setmana	92
L'use pràcticament tots els dies	219
L'use més d'una vegada al dia	62

Coneixements informàtica e internet	
No sé utilitzar un ordinador en absolut	33
Sabia utilitzar-lo (en un curs, feina) però ho he oblidat tot	10
Sé navegar i utilitzar el correu electrònic un poc	129
Navegue sense dificultat i utilitze el correu electrònic amb confiança	237
A més de navegar i usar el correu, utilitze altres ferramentes (p.ex. edició de textos)	81
Em considere un autodidacta i apreng per mi mateixa noves ferramentes	19

Motivació principal de matriculació

Més de la meitat dels estudiants matriculats, tenen com a interès més important quan es matriculen al programa de formació permanent: **El desenvolupament personal**, en concret el 61%. Seguidament la motivació més important és la inquietud social, mostrant-ho un 30%. I per últim un 9% tenen com a motivació principal el desenvolupament acadèmic.

Llocs de procedència dels alumnes del Campus de Castelló

El lloc de procedència dels alumnes de la Universitat per a Majors al Campus de Castelló, és en primer lloc i amb diferència la ciutat de Castelló. És important destacar que un 30% d'estudiants procedeixen de municipis del voltant de la ciutat, així els més destacats i per ordre d'alumnes de cadascun són: Benicàssim, Vila-Real, Grau de Castelló, Borriana, Almassora, Onda, Borriol, La Vall d'Uixó, Alcora i Orpesa.

La llengua de preferència

En relació a la llengua de preferència dels estudiants, trobem diversitat de respostes dividides en Castellà, Valencià o Indiferent. A continuació es mostra la llengua de preferència al Campus de Castelló en Grau i Postgraus, i a les diferents Seus.

Llengua de preferència al Grau	
Castellà	170
Valencià	24
Indiferent	71

Llengua de preferència als Postgraus	
Castellà	331
Valencià	54
Indiferent	62

Llengua de preferència a les Seus	
Castellà	211
Valencià	40
Indiferent	1