



Universitat per a Majors
Vicerectorat d'Estudis i Docència

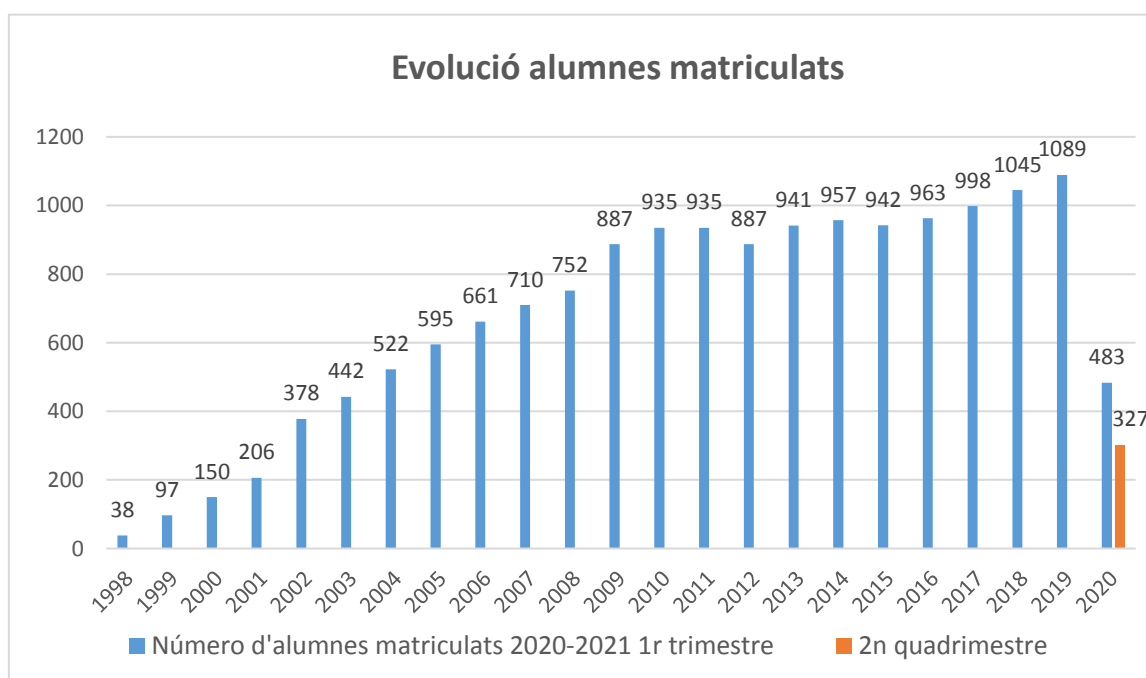
ANÀLISI DEL PERFIL DE L'ALUMNAT DE LA UNIVERSITAT PER A MAJORS AL CURS 2020-2021

Castelló, juliol de 2021

Evolució i anàlisi del perfil de l'alumnat del programa de formació permanent de l'UJI

La Universitat Jaume I va iniciar el Programa Universitari per a Majors a l'any 1998, estant en l'actualitat plenament consolidat, però amb permanent esperit de millora, avança i adaptació. L'oferta formativa conté: un graduat, amb una estructura troncal i comú per a tots els estudiants i un postgraduat que permet que l'alumnat segueixca formant-se en aquells itineraris que els resulten més interessants i adequats als seus requeriments acadèmics i personals. I a la fi, per no discriminar ni per territori ni per edat s'ofereix un curs de Ciències Humanes i Socials en sis municipis del nostre entorn geogràfic.

El programa es va iniciar l'any 1998 al Campus de Castelló amb 38 estudiants. Sense cap dubte, és un moment de nous reptes i oportunitats, i per descomptat adaptat a la situació actual. Al primer trimestre d'aquest curs 2020-2021¹ es van matricular 483 estudiants. En el segon trimestre, que s'està desenvolupant des de març fins a final de curs al juny, són 327 els estudiants matriculats al programa, al Campus de Castelló i a les diferents Aules per a Majors a les Seus (Interior, Nord, Ports i Morvedre). A continuació es mostra l'evolució del total d'alumnes matriculats des del curs 1998.



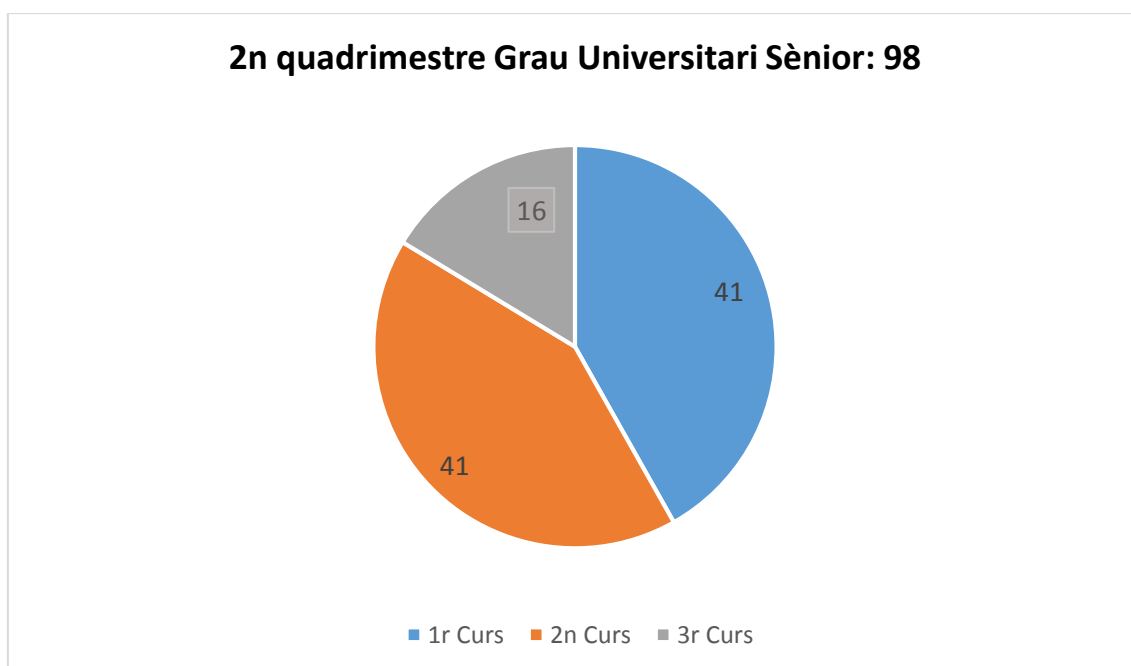
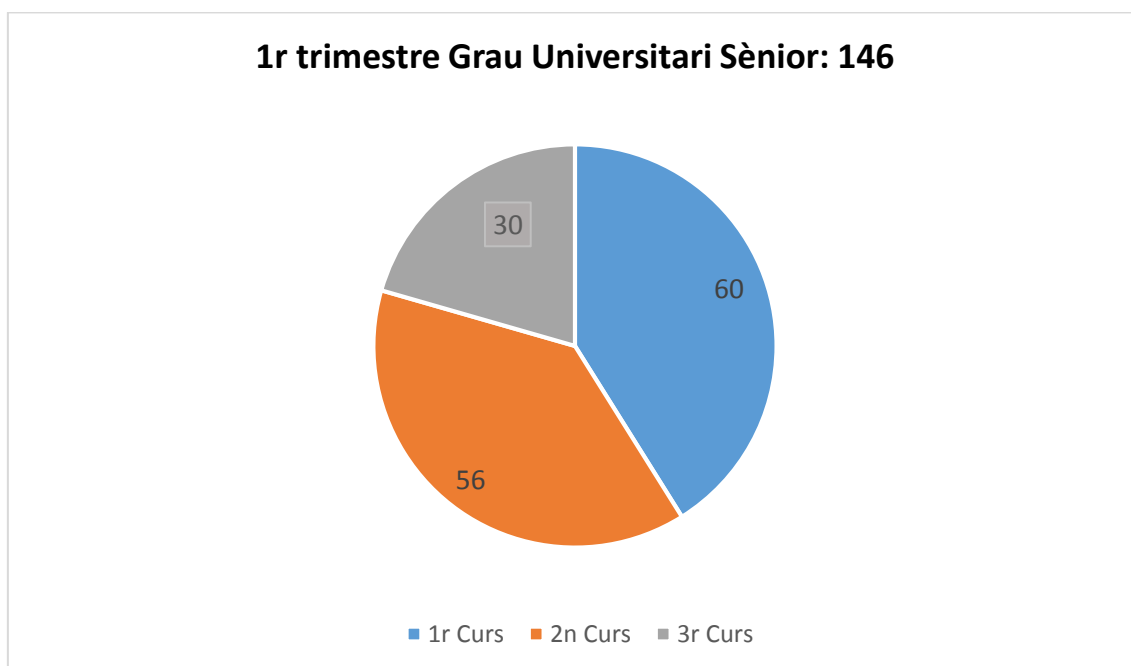
Les dades ens mostren que aquest curs ha estat marcat per la COVID-19. L'educació permanent al llarg de tota la vida s'entén tant com un compromís institucional d'oferir oportunitats de formació, divulgació científica i creixement adequades a totes les edats, com des de la responsabilitat individual que tot el món ha d'assumir en la societat actual, així les persones majors de la ciutat de Castelló i de la província mostren sempre el gran

¹ Curs marcat per la COVID-19, la docència s'ha dut a terme de forma virtual, semi-presencial i presencial amb les mesures oportunes.

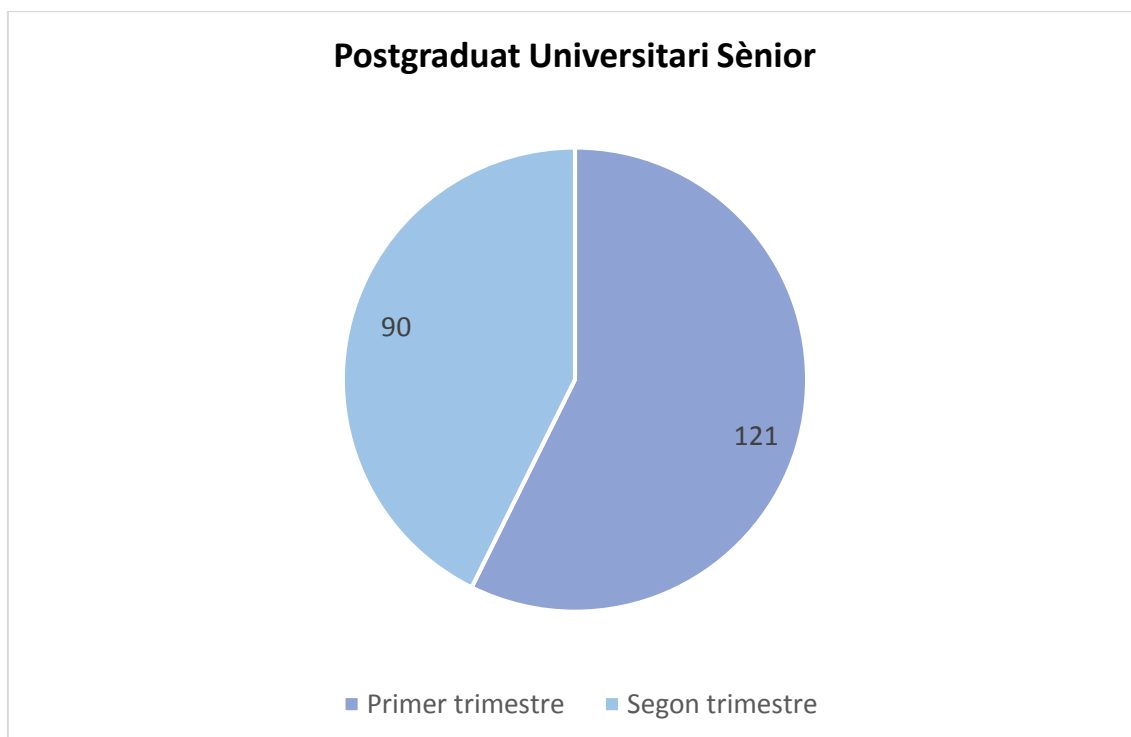
interès per l'educació permanent al llarg de tota la vida. A continuació es presenta l'anàlisi del perfil de l'alumnat de la Universitat per a Majors al curs 2020-2021.

Distribució del número d'alumnes per curs del Grau, Postgrau i Seus

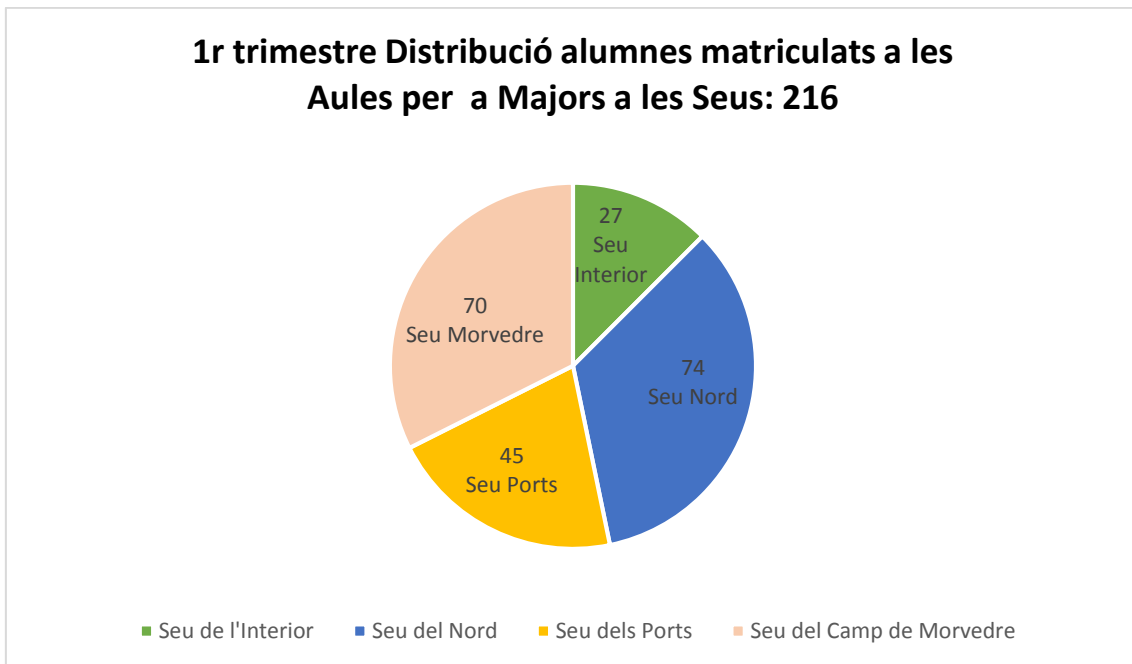
A continuació es mostren els alumnes matriculats en cadascú dels cursos del Grau: primer, segon i tercer.



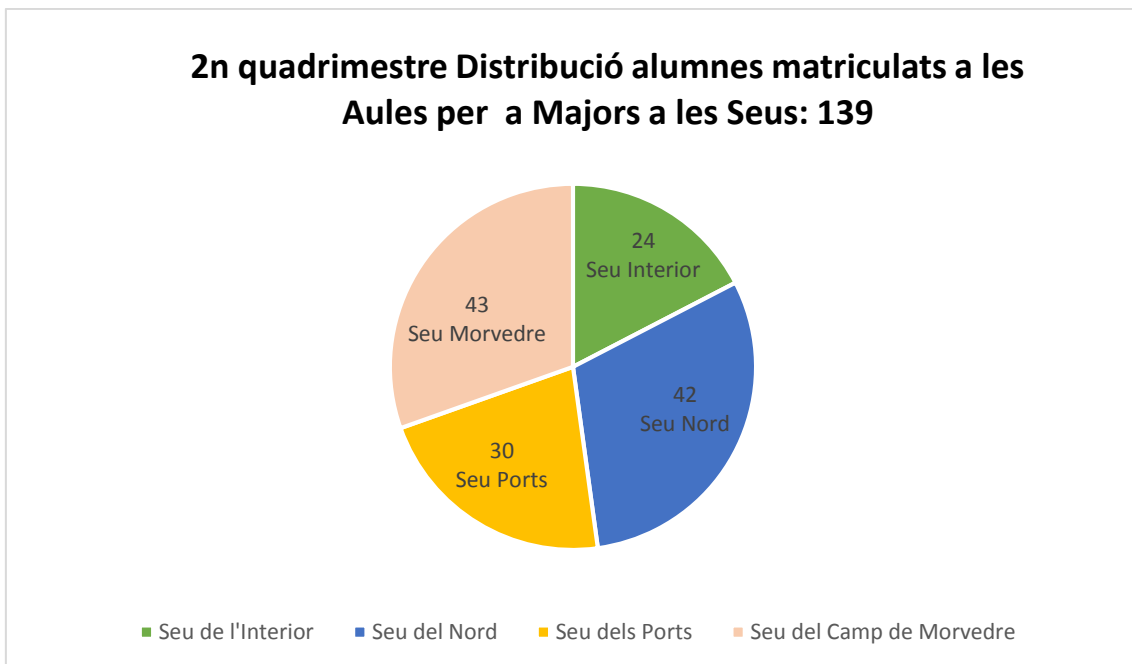
Així també, es mostra la distribució dels estudiants del Postgrau Universitari Sènior al curs 2020-2021.



En els següents gràfics es mostra la distribució dels estudiants a les diferents Seus: Seu de l'Interior (Sogorb), Seu del Nord (Vinaròs 37 i Sant Mateu 37), Seu dels Ports (Morella 25 i Vilafranca 20) i Seu del Camp de Morvedre (Sagunt) al primer trimestre.



Al segon trimestre: : Seu de l'Interior (Sogorb), Seu del Nord (Vinaròs 17 i Sant Mateu 25), Seu dels Ports (Morella 12 i Vilafranca 18) i Seu del Camp de Morvedre (Sagunt) al primer trimestre.



Distribució dels estudiants per edats i sexe

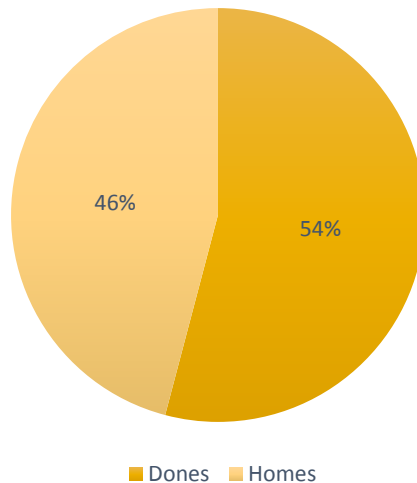
Els estudiants de la Universitat per a Majors són tots majors de 55 anys, homes i dones, però no tots són igual, aleshores a continuació es detalla l'edat mitjana dels estudiants matriculats cadascun dels anys. I posteriorment la distribució d'homes i dones durant aquest curs 2020-2021.

Cursos	Mitjana d'edats
1998	79,25
1999	77,69
2000	76,98
2001	76,70
2002	76,41
2003	76,40
2004	75,97
2005	75,75
2006	75,36
2007	74,97
2008	74,44
2009	73,46
2010	72,93
2011	71,88
2012	71,04
2013	70,36
2014	69,68
2015	69,30
2016	68,94
2017	68,20
2018	69,92
2019	69,20
2020	69,20

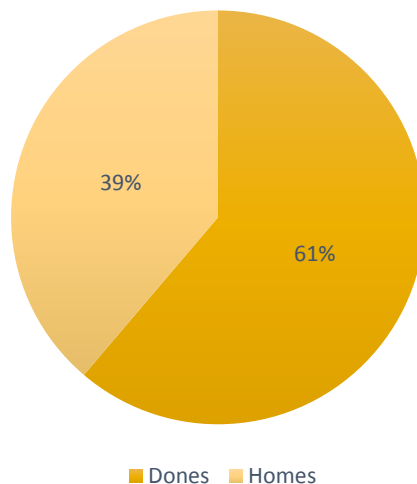
Les edats es presenten amb dos decimals. Es pot observar que la mitjana de les edats cada vegada mostra que els estudiants que es matriculen són més joves. El primer any la mitjana d'edat era de 79 anys i el curs 2019-2020 la mitjana va ser de 69 anys. Durant aquest curs 2020-2021 la mitjana d'edat s'ha mantingut, donat que no s'han matriculat estudiants de nou ingrés.

La distribució dels estudiants per sexe del curs 2020-2021 de la Universitat per a Majors, es mostra en cadascú dels cursos. Així, al primer trimestre en el Grau, Postgrau i Seus i també al segon trimestre en cadascú d'aquests. Es pot observar que al segon trimestre el percentatge de dones ha augmentat en cadascú dels cursos.

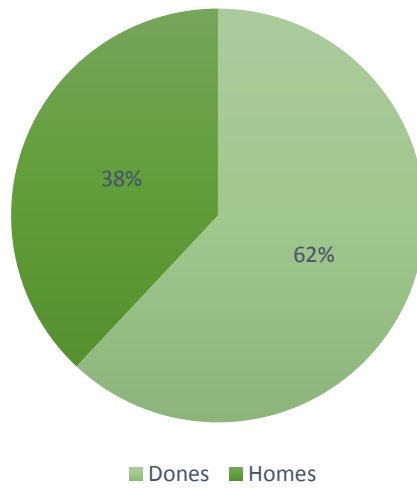
1r trimestre Distribució per sexe al Grau Universitari Sènior



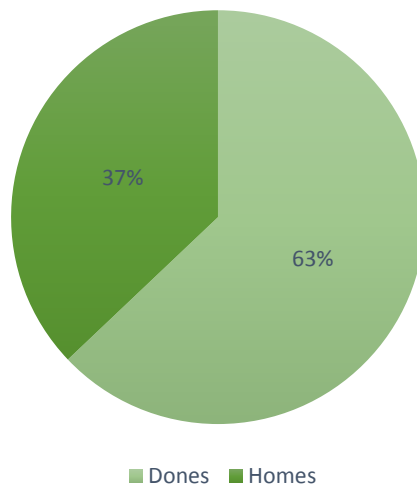
2n quadrimestre Distribució per sexe al Grau Universitari Sènior



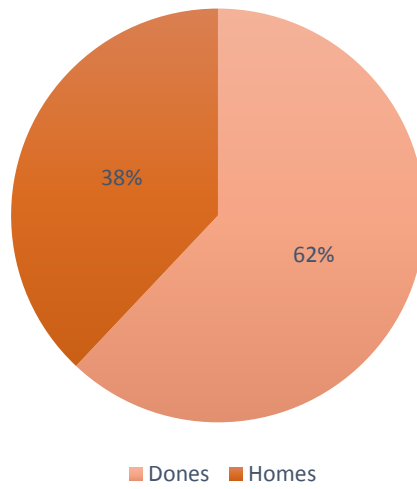
1r trimestre Distribució per sexe al Postgrau Universitari Sènior



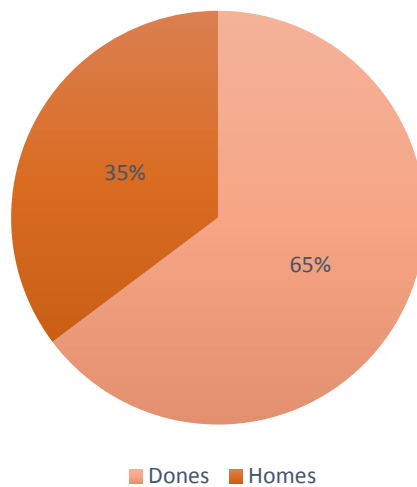
2n quadrimestre Distribució per sexe al Postgrau Universitari Sènior



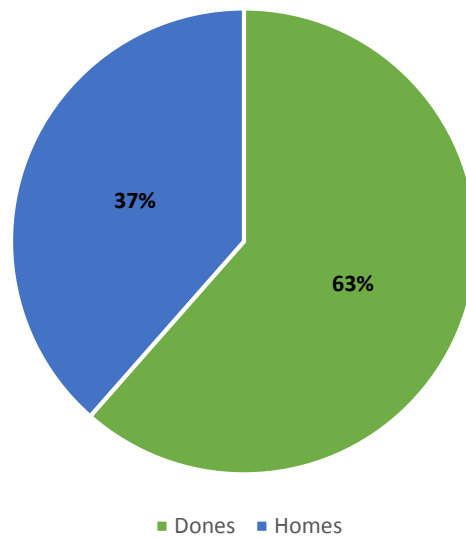
1r trimestre Distribució per sexe a les Aules per a Majors a les Seus



2n quadrimestre Distribució per sexe a les Aules per a Majors a les Seus



Distribució alumnes del curs 2020-2021 per sexe



En els diferents cursos tant al Grau, al Postgrau com a les Aules per a Majors a les Seus la presència de les dones és major que la dels homes.

De forma genèrica les dones representen el 63% de l'alumnat de la Universitat per a Majors i els homes el 37%.