



Universitat per a Majors
Vicerectorat d'Estudis i Docència

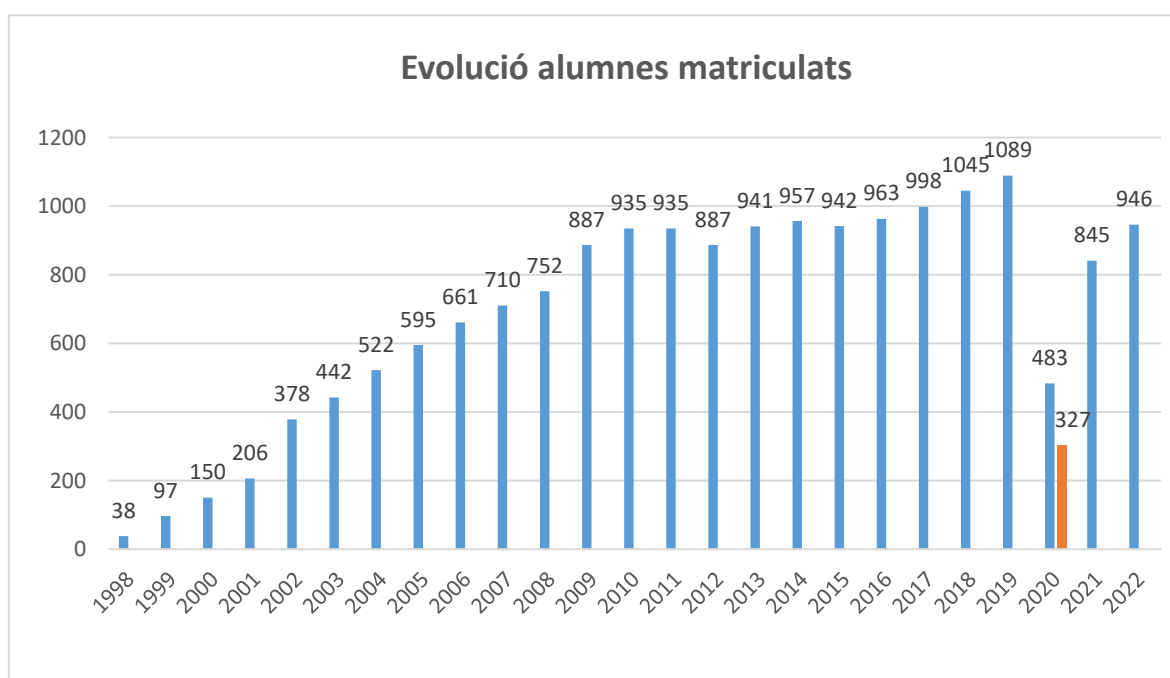
ANÀLISI DEL PERFIL DE L'ALUMNAT DE LA UNIVERSITAT PER A MAJORS AL CURS 2022-2023

Castelló, 21 de novembre de 2022

Evolució i anàlisi del perfil de l'alumnat del programa de formació permanent de l'UJI

La Universitat Jaume I va iniciar el Programa Universitari per a Majors a l'any 1998, estant en l'actualitat plenament consolidat, però amb permanent esperit de millora, avança i adaptació. L'oferta formativa conté: un graduat, amb una estructura troncal i comú per a tots els estudiants i un postgraduat que permet que l'alumnat continue formant-se en aquells itineraris que els resulten més interessants i adequats als seus requeriments acadèmics i personals. I a la fi, per no discriminar ni per territori ni per edat s'ofereix un curs de Ciències Humanes i Socials en sis municipis del nostre entorn geogràfic.

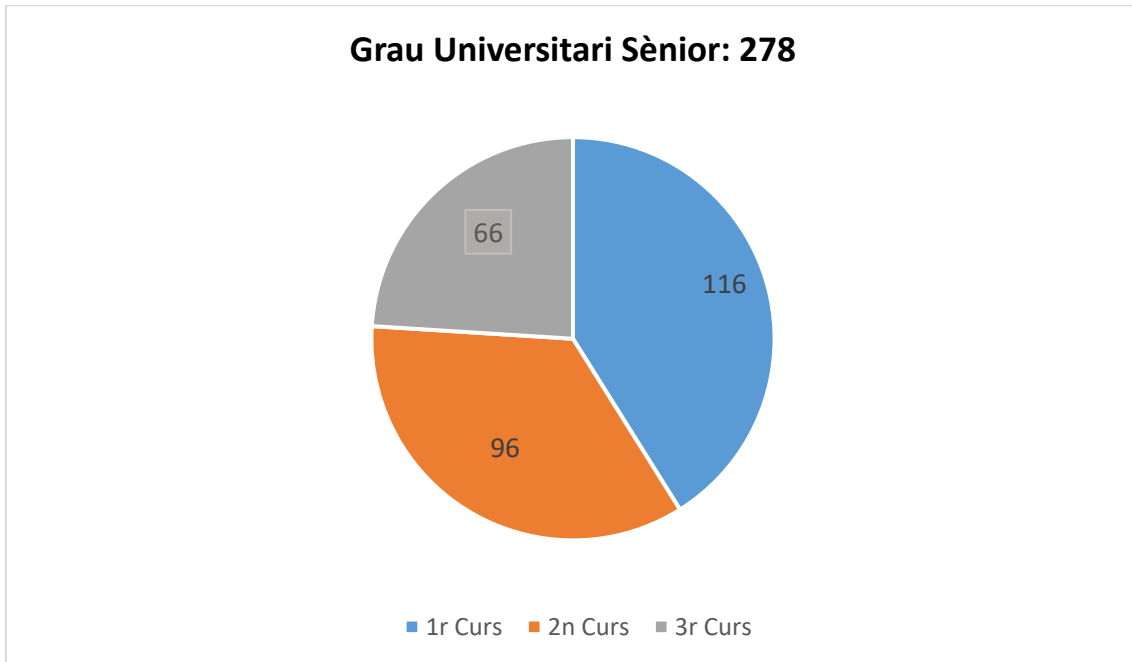
El programa es va iniciar l'any 1998 al Campus de Castelló amb 38 estudiants. Sense cap dubte, és un moment de nous reptes i oportunitats, i per descomptat adaptat a la situació actual. Aquest curs 2022-2023 s'han matriculat 642 al Campus de Castelló i 304 a les diferents Aules per a Majors a les Seus (Interior, Nord, Ports i Morvedre). A continuació es mostra l'evolució del total d'alumnes matriculats des del curs 1998.



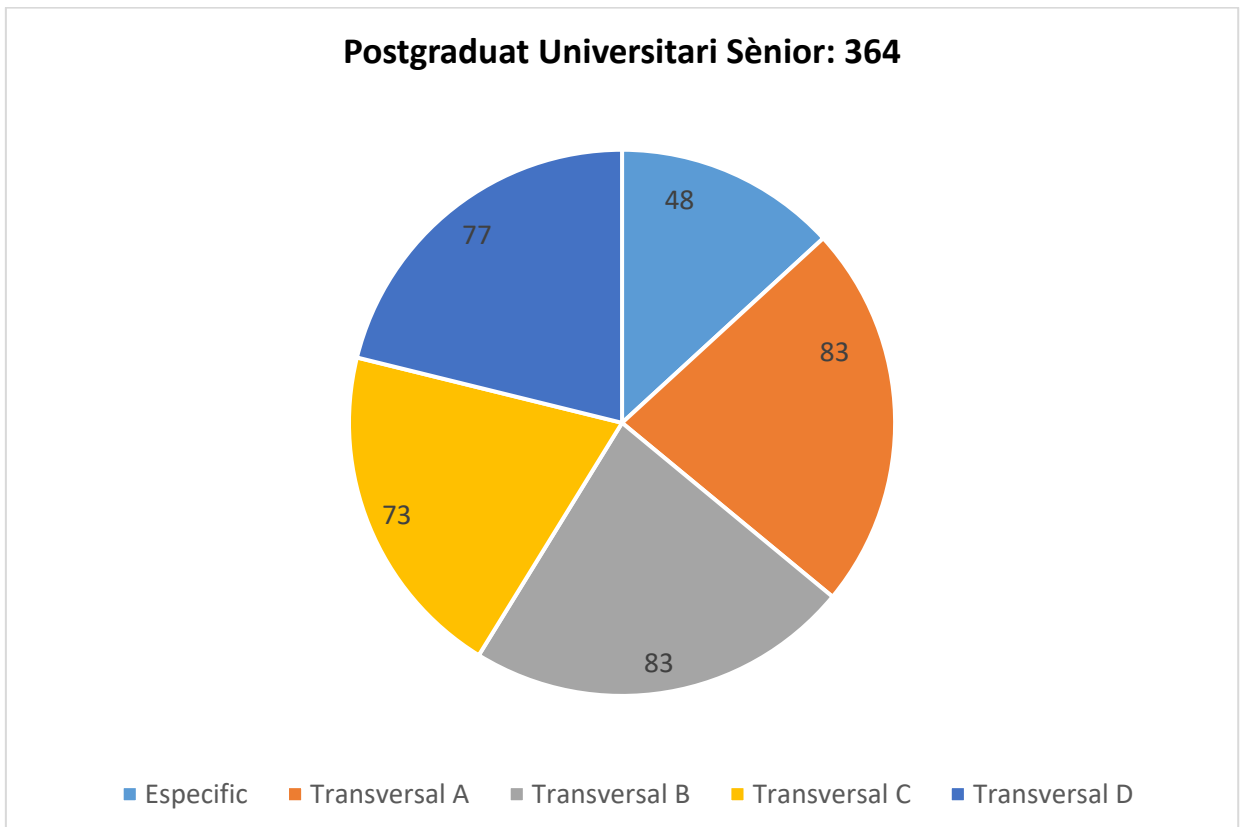
Les dades ens mostren que el curs 2020-2021 va estar marcat per la COVID-19. L'educació permanent al llarg de tota la vida s'entén tant com un compromís institucional d'oferir oportunitats de formació, divulgació científica i creixement adequades a totes les edats, com des de la responsabilitat individual que tot el món ha d'assumir en la societat actual, així les persones majors de la ciutat de Castelló i de la província mostren sempre un gran interès per l'educació permanent al llarg de tota la vida. A continuació es presenta l'anàlisi del perfil de l'alumnat de la Universitat per a Majors al curs 2022-2023.

Distribució del número d'alumnes per curs del Grau, Postgrau i Seus

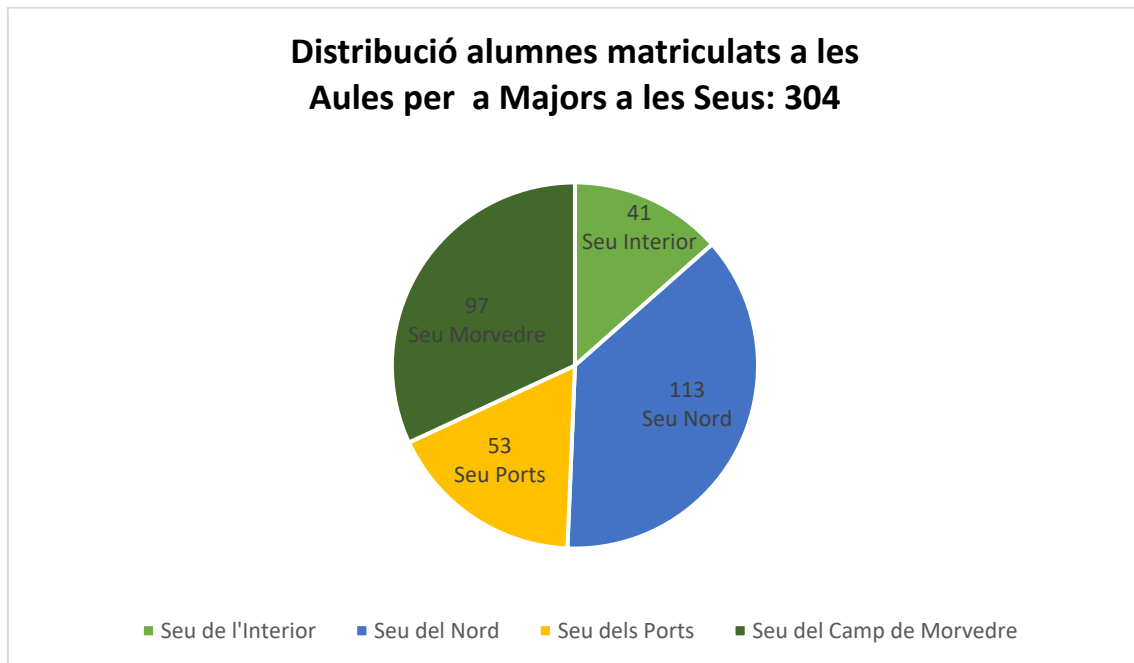
A continuació es mostren els alumnes matriculats en cadascú del cursos del Grau: primer, segon i tercer.



Així també, es mostra la distribució dels estudiants del Postgrau Universitari Sènior al curs 2022-2023.



En el següent gràfic es mostra la distribució dels estudiants a les diferents Seus: 41 a la Seu de l'Interior (Sogorb), 113 a la Seu del Nord (Vinaròs 63 i Sant Mateu 50), 53 a la Seu dels Ports (Morella 27 i Vilafranca 26) i 97 estudiants a la Seu del Camp de Morvedre (Sagunt).



Distribució dels estudiants per edats i sexe

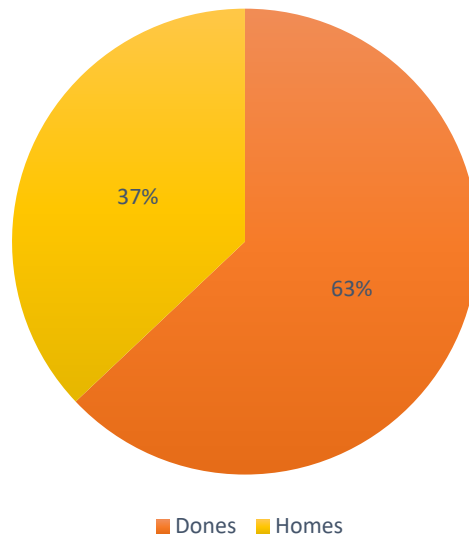
Els estudiants de la Universitat per a Majors són tots majors de 55 anys, homes i dones, però no tots són igual, aleshores a continuació es detalla l'edat mitjana dels estudiants matriculats durant tots els anys. I posteriorment la distribució d'homes i dones durant aquest curs 2022-2023.

Cursos	Mitjana d'edats
1998	79,25
1999	77,69
2000	76,98
2001	76,70
2002	76,41
2003	76,40
2004	75,97
2005	75,75
2006	75,36
2007	74,97
2008	74,44
2009	73,46
2010	72,93
2011	71,88
2012	71,04
2013	70,36
2014	69,68
2015	69,30
2016	68,94
2017	68,20
2018	69,92
2019	69,20
2020	69,20
2021	68,36
2022	67,12

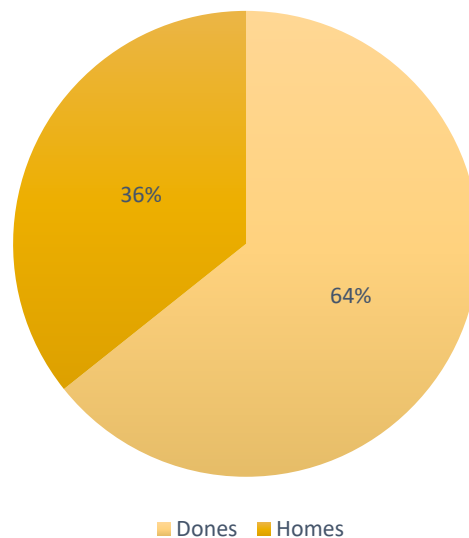
Les edats es presenten amb dos decimals. Es pot observar que la mitjana de les edats mostra que els estudiants que es matriculen cada vegada són més joves. El primer any la mitjana d'edat era de 79 anys i , per exemple, el curs 2019-2020 la mitjana va ser de 69 anys. Durant aquest curs 2022-2023 la mitjana d'edat ha baixat, donat que s'han matriculat més de 100 estudiants de nou ingrés més joves, a partir de 55 anys.

La distribució dels estudiants per sexe del curs 2022-2023 de la Universitat per a Majors, es mostra en cadascú dels cursos.

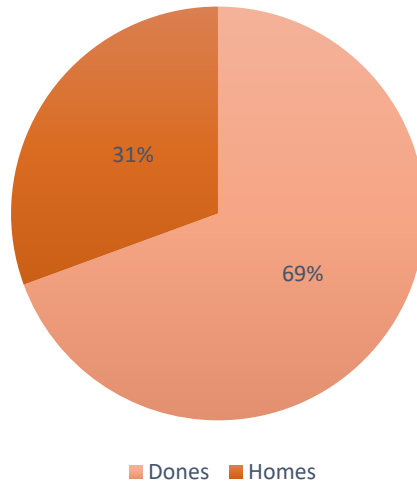
Distribució per sexe al Grau Universitari Sènior



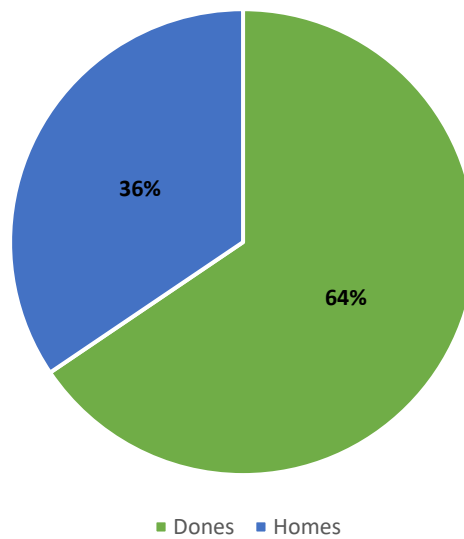
Distribució per sexe al Postgrau Universitari Sènior



Distribució per sexe a les Aules per a Majors a les Seus



Distribució total alumnes del curs 2022-2023 per sexe



En els diferents cursos tant al Grau, al Postgrau com a les Aules per a Majors a les Seus la presència de les dones és major que la dels homes.

De forma genèrica les dones representen el 64% de l'alumnat de la Universitat per a Majors i els homes el 36%.

Nivell d'estudis

Grau

Informació no disponible	2
Primaris	27
Secundaris	16
Batxiller	63
Formació Professional	41
Diplomatura	66
Llicenciatura	58
Doctorat	5
TOTAL	278

Postgrau

Informació no disponible	22
Primaris	41
Secundaris	29
Batxiller	80
Formació Professional	44
Diplomatura	86
Llicenciatura	60
Doctorat	2
TOTAL	364

Seus

Informació no disponible	47
Cap	4
Primaris	70
Secundaris	17
Batxiller	52
Formació Professional	27
Diplomatura	46
Llicenciatura	39
Doctorat	2
TOTAL	304

Distribució geogràfica

Grau

Alcalà de Xivert	1
Alcora	2
Almassora	15
Benicàssim	11
Benlloc	1
Borriana	6
Borriol	3
Cabanes	1
Castelló de la Plana	202
Eslida	2
Fuentespalda	1
Grau de Castelló	7
La Vall d'Alba	1
Les Alqueries	2
Moncofa	2
Nules	1
Onda	7
Oropesa	1
Platja de Nules	1
Sant Joan de Moró	3
Vall d' Uixó	1
Vila-Real	6
Vilavella	1
TOTAL	278

Distribució geogràfica

Postgrau

Alcora	3
Alcossebre	2
Almassora	6
Benicàssim	15
Benlloc	2
Borriana	13
Borriol	8
Cabanes	1
Castelló de la Plana	261
Coves de Vinromà	1
Grau de Castelló	8
Grau de Moncofa	1
Figueroles	1
Llucena del Cid	1
Moncofa	2
Nules	2
Onda	9
Orpesa	5
Pobla Tornesa	2
Salzadella	1
Sant Joan de Moró	1
Vall d' Uixó	2
Vila-Real	15
Xovar	2
TOTAL	364

Distribució geogràfica

Seus

Alcanar	4
Almarda	1
Altura	11
Benicarló	5
Bétera	1
Burlada	1
Canet d'En Berenguer	7
Castelló de la Plana	1
Catí	1
Caudiel	4
Cover de Vinromà	2
Faura	1
Forcall	7
Gilet	1
Jérica	1
La Jana	4
La Vall d'Almonesir	2
Massamagrell	1
Montgat	2
Morella	21
Navajas	2
Peníscola	2
Penyalva	1
Puçol	3
Puerto de Sagunto	51
Sagunt	32
Salzadella	1
Sant Jordi	2
Sant Mateu	32
Segorbe	18
Sorita	1
Tirig	1
Vilafranca	21
Vinaròs	50
Viver	1
Xert	8
Total	304