



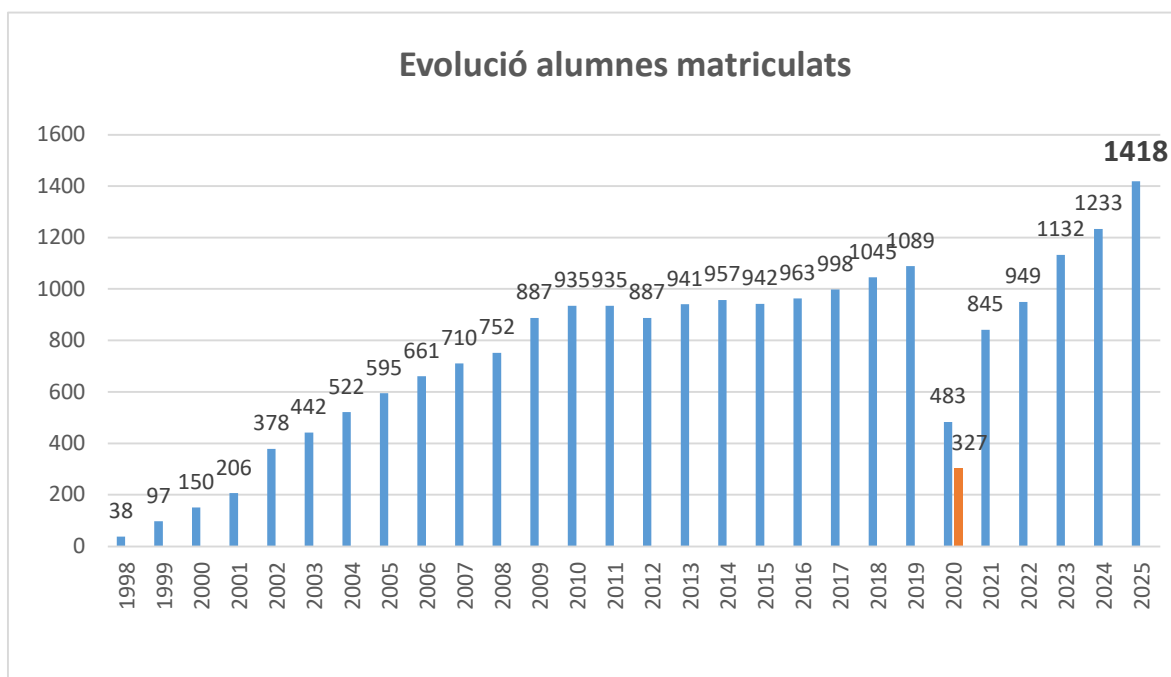
ANÀLISI DEL PERFIL DE L'ALUMNAT DE LA UNIVERSITAT PER A MAJORS AL CURS 2025-2026

Castelló, 1 de desembre de 2025

Evolució i anàlisi del perfil de l'alumnat del programa de formació permanent de l'UJI

La Universitat Jaume I va iniciar el Programa Universitari per a Majors a l'any 1998, estant en l'actualitat plenament consolidat, però amb permanent esperit de millora, avanç i adaptació. L'oferta formativa conté: un graduat, amb una estructura troncal i comú per a tots els estudiants i un postgraduat que permet que l'alumnat segueixi formant-se en aquells itineraris que els resulten més interessants i adequats als seus requeriments acadèmics i personals. I a la fi, per no discriminar ni per territori ni per edat s'ofereix un curs de Ciències Humanes i Socials en sis municipis del nostre entorn geogràfic. Aquesta oferta es complementa amb cursos d'aptituds tecnològiques i lingüístiques, activitats de dinamització i tallers.

El programa es va iniciar l'any 1998 al Campus de Castelló amb 38 estudiants. Aquest curs 2025-2026 s'han matriculat **1418**, al Campus de Castelló **917** i **414** a les diferents Aules per a Majors a les Seus (Interior, Nord, Ports i Morvedre). A continuació es mostra l'evolució del total d'alumnes matriculats des del curs 1998.

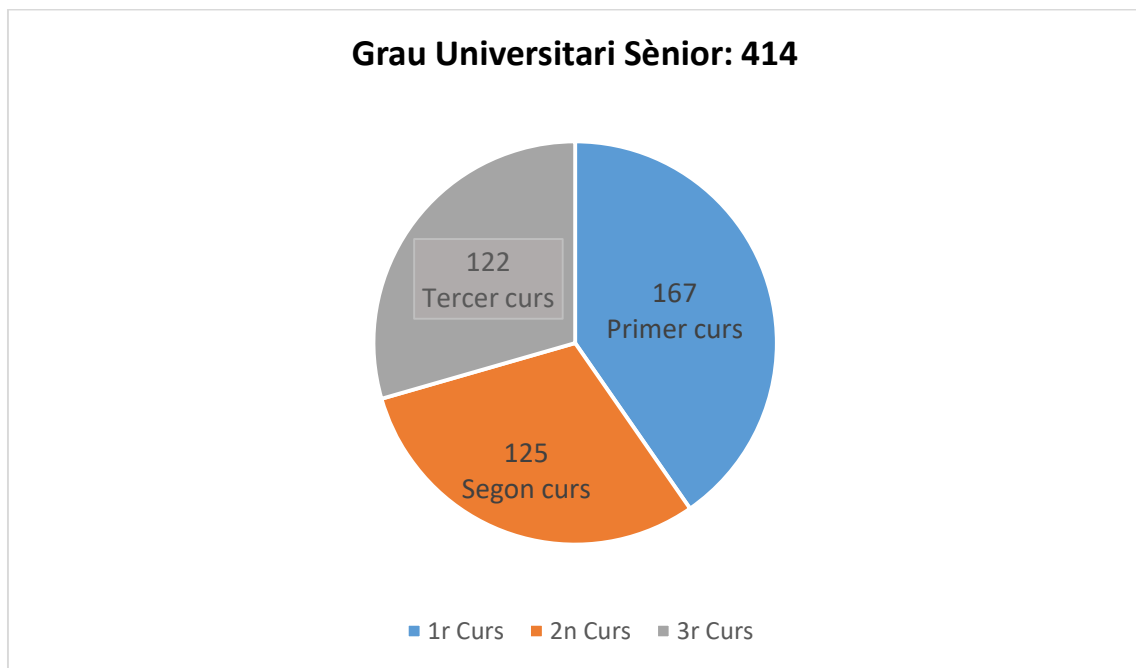


L'educació permanent al llarg de tota la vida s'entén tant com un compromís institucional d'oferir oportunitats de formació, divulgació científica i creixement adequades a totes les edats, com des de la responsabilitat individual que tot el món ha d'assumir en la societat actual, així les persones majors de la ciutat de Castelló i de la província mostren sempre un gran interès per l'educació permanent al llarg de tota la vida.

Es pot observar com s'ha anat augmentat de nou la xifra d'estudiants matriculats, en concret un 15% més. A continuació es presenta l'anàlisi del perfil de l'alumnat de la Universitat per a Majors al curs 2025-2026.

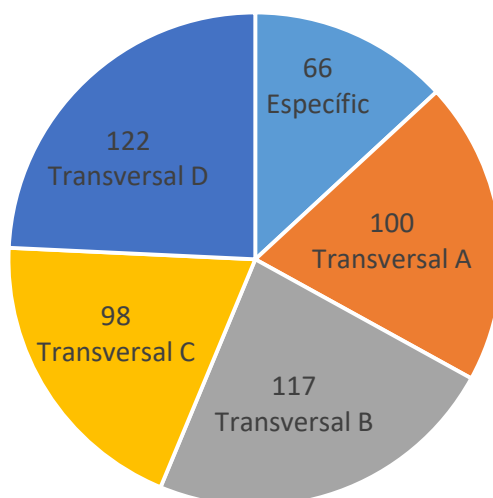
Distribució del número d'alumnes per curs del Grau, Postgrau i Seus

A continuació es mostren els alumnes matriculats en cadascú dels cursos del Grau: primer, segon i tercer. La matrícula en el Grau s'ha vist augmentada en un 12% més en relació amb el curs passat.



Així també, es mostra la distribució dels estudiants del Postgrau Universitari Sènior al curs 2025-2026. Enguany ha augmentat el número d'estudiants amb un 9% més.

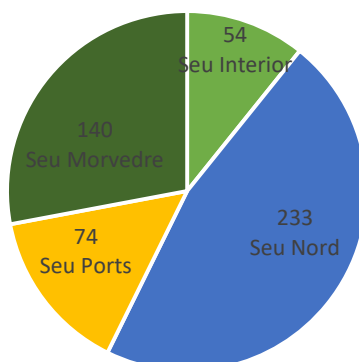
Postgraduat Universitari Sènior: 503



■ Especific ■ Transversal A ■ Transversal B ■ Transversal C ■ Transversal D

En el següent gràfic es mostra la distribució dels estudiants a les diferents Seus: 54 a la Seu de l'Interior (Segorbe), 233 a la Seu del Nord (Vinaròs 162 i Sant Mateu 71), 74 a la Seu dels Ports (Morella 45 i Vilafranca 28) i 140 estudiants a la Seu del Camp de Morvedre (Sagunt). El número total d'alumnes matriculats a les Aules per a Majors a les Seus, ha augmentat considerablement, en concret un 22%.

Distribució alumnes matriculats a les Aules per a Majors a les Seus: 501



■ Seu de l'Interior ■ Seu del Nord ■ Seu dels Ports ■ Seu del Camp de Morvedre

Distribució dels estudiants per edats i sexe

Es pot observar que la mitjana de les edats mostra l'evolució dels estudiants que es matriculen cada vegada han sigut més joves, encara que aquest curs es pot observar que la mitjana d'edat ha augmentat insignificativament.

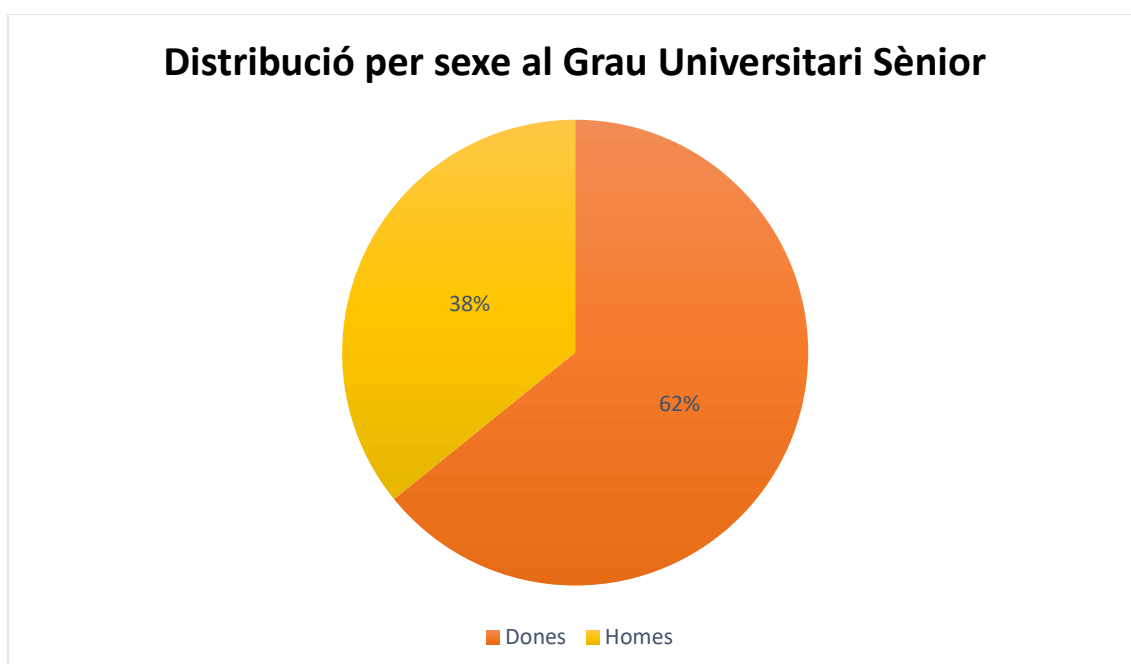
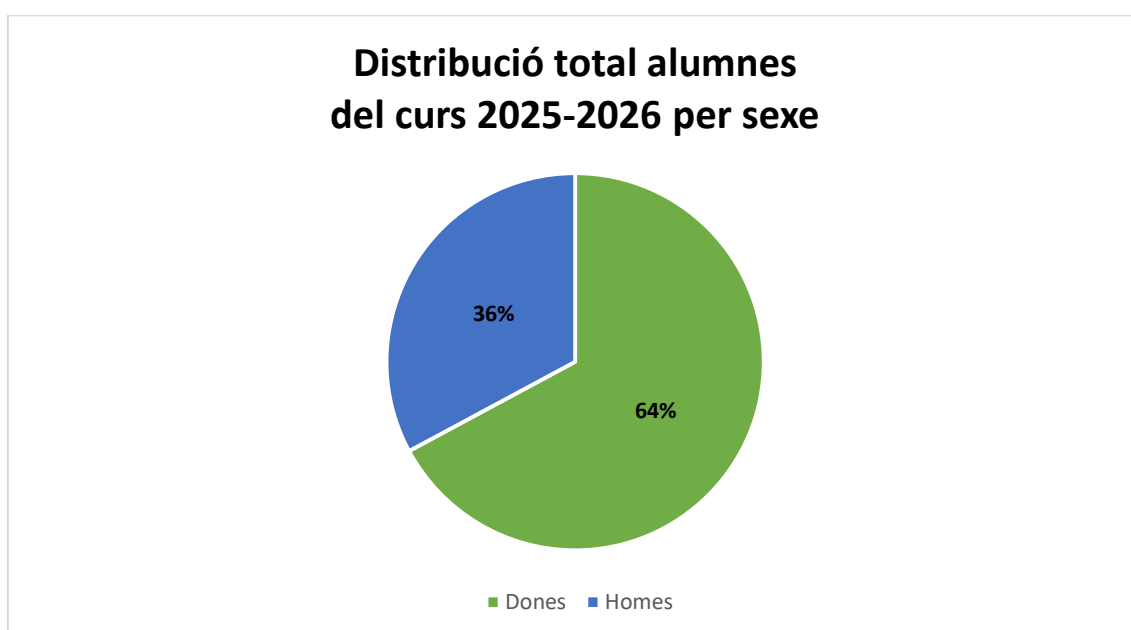
El primer any del programa, curs 1998-1999, la mitjana d'edat era de 79 anys i , ja al curs 2017-2018 la mitjana va ser de 68 anys. Durant el curs 2024-2025 i aquest curs 2025-2026 la mitjana d'edat ha pujat en relació amb els cursos anteriors: 69 anys. La causa es el grau de fidelitat que adquireixen els estudiants al programa.

Cursos	Mitjana d'edats
1998	79,25
1999	77,69
2000	76,98
2001	76,70
2002	76,41
2003	76,40
2004	75,97
2005	75,75
2006	75,36
2007	74,97
2008	74,44
2009	73,46
2010	72,93
2011	71,88
2012	71,04
2013	70,36
2014	69,68
2015	69,30
2016	68,94
2017	68,20
2018	69,92
2019	69,20
2020	69,20
2021	68,36
2022	67,12
2023	68,83
2024	69,24
2025	69,34

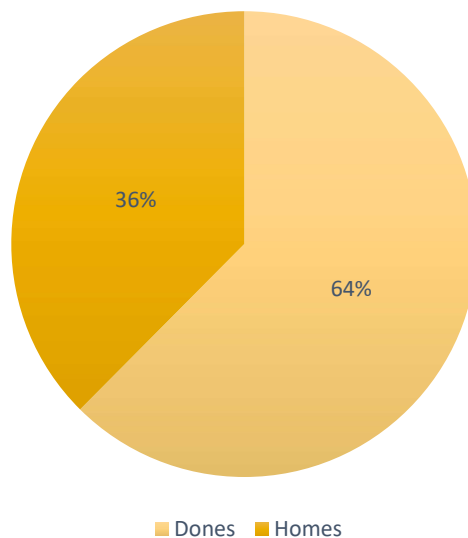
El detall mostra la diferencia de Grau, Postgrau i Seus

Grau 2023-2024	Postgrau 2023-2024	Seus 2023-2024
65,58	70,97	69,93
Grau 2024-2025	Postgrau 2024-2025	Seus 2024-2025
65,94	71,37	70,40
Grau 2025-2026	Postgrau 2025-2026	Seus 2025-2026
66,30	71,60	70,11

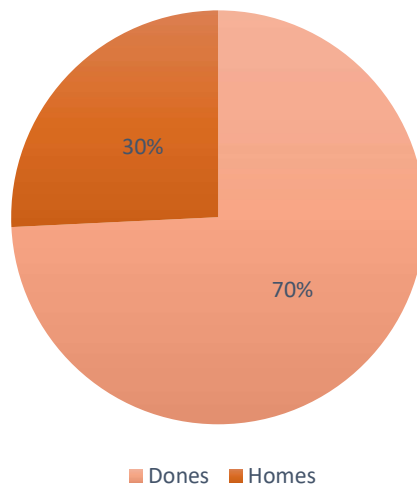
Distribució d'homes i dones durant aquest curs 2025-2026.



Distribució per sexe al Postgrau Universitari Sènior



Distribució per sexe a les Aules per a Majors a les Seus



En els diferents cursos tant al Grau, al Postgrau com a les Aules per a Majors a les Seus la presència de les dones és major que la dels homes.

De forma genèrica **les dones representen el 64% de l'alumnat de la Universitat per a Majors i els homes el 36%, en total: 948 dones i 464 homes.**

Distribució per estudis realitzats

La distribució per estudis realitzats es pot observar a continuació. els diferents estudis els estudis amb més número d'estudis realitzats són Diplomatura, Batxillerat i Llicenciatura.

Grau

Distribució per estudis realitzats	
2025/2026	
Informació no disponible	5
Ningún estudi / Ninguno	2
Primaris / Primarios	68
Secundaris / Secundarios	24
Batxiller / Bachillerato	77
Formació Professional	71
Diplomatura	84
Llicenciatura / Licenciatura	75
Doctorat / Doctorado	8
	414

Postgrau

Distribució per estudis realitzats	
2025/2026	
Informació no disponible	13
Primaris / Primarios	53
Secundaris / Secundarios	37
Batxiller / Bachillerato	106
Formació Professional	54
Diplomatura	131
Llicenciatura / Licenciatura	101
Doctorat / Doctorado	3
	498

Cal destacar, encara que no apareix reflectit en el quadre les diferències entre les seus respecte als estudis previs de l'alumnat.

Seus

Distribució per estudis realitzats	
	2025/2026
Informació no disponible	88
Ningún estudi / Ninguno	3
Primaris / Primarios	99
Secundaris / Secundarios	27
Batxiller / Bachillerato	75
Formació Professional	50
Diplomatura	78
Llicenciatura / Licenciatura	79
Doctorat / Doctorado	2
	501

Distribució geogràfica

Els estudiants de la Universitat per a Majors són de diferents municipis de la província de Castelló. És lògic el gran nombre d'estudiants de Castelló ciutat i alguns grans municipis com a Sagunt o Vinaròs.

Cal destacar la distribució d'estudiants per tots el pobles de la província.

Grau

Distribució geogràfica	
2025/2026	
Alcora	10
Almassora	12
Benicàssim	28
Betxi	2
Borriol	5
Burriana	4
Cabanes	6
Canet lo Roig	1
CASTELLO	1
Castelló de la Plana	262
CASTELLON DE LA PLANA	1
Castellón de la Plana	1
Castellón de la Plana/Castelló de la Plana	1
Castellons	1
Coves de Vinromà (les)	1
Grao de Castelló	23
Les Alqueries	3
Lucena del Cid	1
Moncofa	1
Nules	2
Onda	9
Oropesa	5
Peníscola	1
Sant Carles de la Ràpita	1
Sant Joan de Moró	1
Torreblanca	1
Vall d'Alba	2
Vall d'Uixó	1
Vilanova d'Alcolea	3
Vila-real	20
Vilavella	2
Villafamés	2

Postgrau

Distribució geogràfica

	2025/2026
Alcora	3
Alcossebre	2
Almassora	16
Benicàssim	17
Benlloch	3
Borriol	7
Burriana	16
Cabanes	1
Castello	1
Castelló de la Plana	366
Chóvar	2
Coves de Vinromà (les)	1
Figueroles	1
Grao de Castelló	13
Les Alqueries	1
Lucena del Cid	1
Moncofa	1
Nules	2
Onda	13
Oropesa	4
Platja de Nules	1
Pobla Tornesa (la)	2
Salzadella (la)	1
Sant Joan de Moró	3
Vila-real	18
Vilavella	1
Viver	1

498

Seus

2025/2026

Alcanar	7
Alcossebre	1
Almarda	2
Altura	15
Barcelona	1
Benasal	1
Benicarló	28
Bétera	1
Burlada	2
Canet d'En Berenguer	6
Castelló de la Plana	2
Cati	1
Caudiel	5
Figueres	2
Forcall	16
Gilet	2
Jérica	1
la Jana	6
la Vall d'Almonesir	2
Massalfasar	1
Massamagrell	1
MORELLA	1
Morella	24
Navajas	2
Peníscola	9
Penyalva	2
Portell de Morella	1
Prat de Llobregat (El)	1
Puçol	3
Puerto de Sagunto	74
Sagunt	50
Salzadella (la)	4
Sant Jordi	3
Sant Mateu	40
Santa Magdalena de Polpís	1
Saragossa	1
Segorbe	24

2025/2026

segorbe	1
Senia (La)	1
Sorita	2
Tirig	5
Traiguera	1
Ulldecona	2
València	1
Villafranca del Cid	27
Vinaros	1
Vinaròs	106
Xert	11

501

Distribució per professions realitzades

Pel que fa a les professions realitzades les més nombroses són Administració, Educació, Salut i Sector Públic.

Grau

Distribució per professions realitzades	
	2025/2026
--	17
Agricultura/Pesca/Ganaderia	2
Construcció/Obres	5
Educació	52
Energia	4
Entreteniment/Deports	2
Finances/Banca	26
Govern	2
Hosteleria/Turisme	10
Informàtica/Telecomunicacions	4
Fabricació	23
Venta al consumidor/Comercial	34
Salut/Medicina	50
Mitjans de Comunicació	6
Serveis Professionals	16
Transport	7
Legal/Assessoria	5
Altres	35
Publicidad/RRPP	2
Mestressa de casa	6
Administració (auxiliar administrati	58
Sector públic (funcionari)	46
Militar	2
	414

Postgrau

Distribució per professions realitzades

	2025/2026
--	27
Agricultura/Pesca/Ganaderia	6
Construcció/Obres	13
Educació	72
Energia	8
Finances/Banca	34
Govern	1
Hosteleria/Turisme	5
Informàtica/Telecomunicacions	6
Fabricació	18
Venta al consumidor/Comercial	34
Salut/Medicina	68
Mitjans de Comunicació	2
Serveis Professionals	4
Transport	3
Legal/Assessoria	3
Altres	47
Publicidad/RRPP	3
Mestressa de casa	16
Administració (auxiliar administrati	80
Sector públic (funcionari)	43
Militar	2
	495

Seus

Distribució per professions realitzades

	2025/2026
--	127
Agricultura/Pesca/Ganaderia	6
Construcció/Obres	5
Educació	68
Energia	3
Finances/Banca	14
Hosteleria/Turisme	7
Informàtica/Telecomunicacions	6
Fabricació	11
Venta al consumidor/Comercial	25
Salut/Medicina	47
Mitjans de Comunicació	1
Serveis Professionals	8
Transport	1
Legal/Assessoria	3
Altres	51
Mestressa de casa	32
Administració (auxiliar administrati	47
Sector públic (funcionari)	25
	487